

Boletim

Epidemiológico

Volume 3, Número 3

Boletim Epidemiológico Perfil de Mortalidade do HEJ, janeiro a março 2023

Angélica Markmann de Sousa¹, Andriela Lima Carvalho²

INTRODUÇÃO

O Hospital Estadual de Jataí Dr. Serafim de Carvalho (HEJ) é uma unidade de saúde estadual, que atende pacientes regulados via Complexo Regulador Estadual (CRE) e demanda espontânea. Tem como missão oferecer assistência ao usuário do SUS, com excelência no atendimento de urgência e emergência, qualificando profissionais na área da saúde, fomentando o ensino e pesquisa. O hospital funciona todos os dias da semana, 24 horas por dia. Conta com 94 leitos de internação, 20 de UTI e um centro cirúrgico com 04 salas de cirurgias. A estrutura de internação do mesmo é composta de 01 Unidade de Pronto Atendimento com leitos de observação e isolamento, 02 Unidades de Terapia Intensiva, 01 Unidade de Clínica Cirúrgica, 02 Unidade de Clínica Médica e 01 Unidade de Maternidade. O indicador de mortalidade é usado como ferramenta para identificar, monitorar, avaliar ações, bem como subsidiar as decisões dos gestores no âmbito de sua competência.

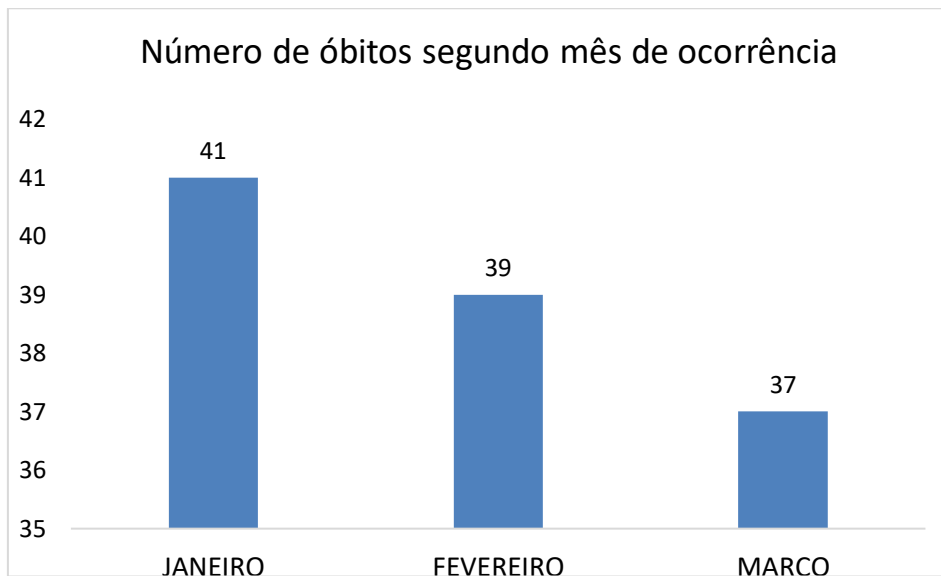
MÉTODOS

Estudo descritivo, realizado com dados do período de janeiro a março de 2023. Para a coleta dos dados foi utilizada a planilha de registro de óbitos em Excel[®] alimentada diariamente com informações provenientes das declarações de óbitos e prontuário eletrônico do paciente.

RESULTADOS

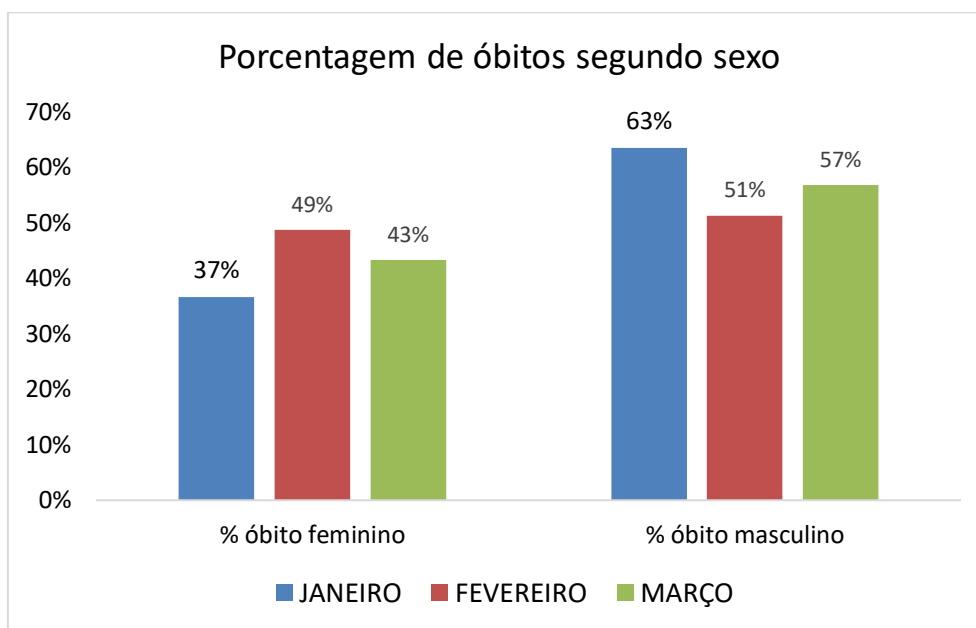
No gráfico 1 está distribuído o número de óbitos ocorridos no ano de 2023 no período de janeiro a março. Fazendo um comparativo entre os meses, observa-se que no mês de janeiro teve o maior número de óbitos com 41 óbitos/mês. Nos meses de fevereiro e março foram registrados respectivamente 39 e 37 óbitos. Nos 3 primeiros meses do 1º semestre de 2023 ocorreram 117 óbitos, média mensal de 39 óbitos.

Gráfico 1. Número de óbitos segundo mês de ocorrência, janeiro a março 2023, Hospital Estadual de Jataí.



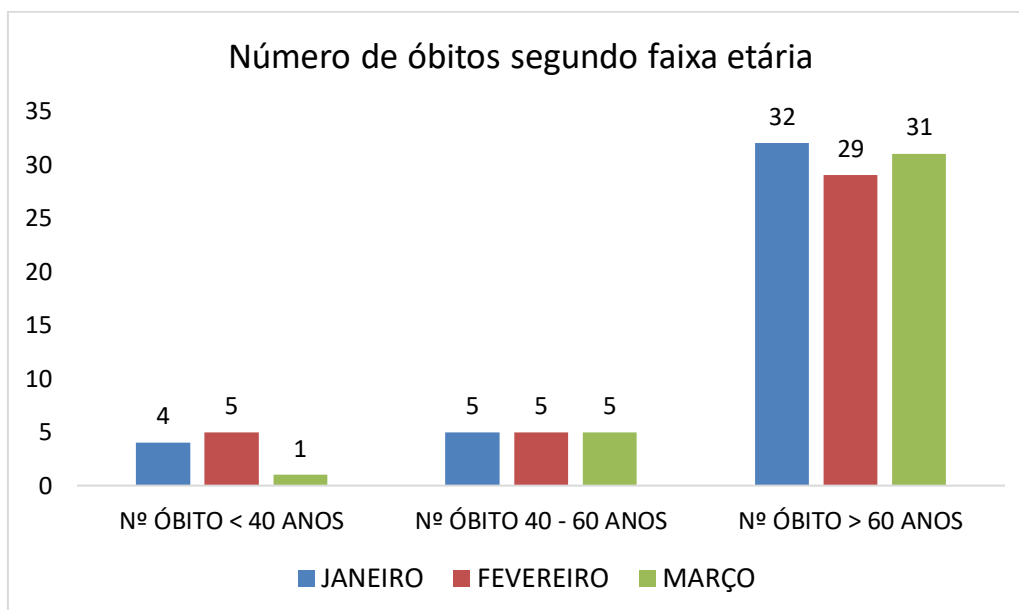
No gráfico 2 e 3 está relacionado às características sociodemográficas dos pacientes que evoluíram a óbito, observou-se que em janeiro 37% (15) dos óbitos ocorreram em pacientes do sexo feminino; já o sexo masculino representou 63% (26) do total dos óbitos. No mês de fevereiro 49% (19) dos óbitos ocorreram em pacientes do sexo feminino, e 51% (20) em pacientes do sexo masculino. No mês de março 43% (16) dos óbitos ocorreram em pacientes do sexo feminino; já o sexo masculino representou 57% (21) do total de óbitos.

Gráfico 2. Porcentagem de óbitos segundo sexo, janeiro a março 2023, Hospital Estadual de Jataí.



No gráfico 3 está demonstrado a distribuição de óbitos quanto a idade dos pacientes no período de janeiro a março de 2023, destes 9% (10) ocorreram em pacientes adultos com menos de 40 anos, seguidos de 13% (15) em pacientes entre 40 e 60 anos e 79% (92) em pacientes idosos com mais de 60 anos.

Gráfico 3. Distribuição de Óbitos segundo faixa etária, janeiro a março de 2023, Hospital Estadual de Jataí



Quanto à distribuição de óbitos segundo local de ocorrência, em janeiro 56% (23) dos óbitos ocorreram nas unidades de internação e emergência, seguido de 32% (13) dos óbitos em UTI e 10% (4) dos óbitos em domicílio. No mês de fevereiro 51% (20) dos óbitos ocorreram nas unidades de internação e emergência e 38% (15) na UTI, seguido de 10% (4) de óbitos em domicílio. No mês de março 46% (17) dos óbitos ocorreram nas unidades de internação e emergência, seguido de 38% (14) óbitos em UTI e 16% (6) de óbitos em domicílio. Gráficos 4 e 5.

Gráfico 4. Número de Óbito segundo local de ocorrência, janeiro a março de 2023, Hospital Estadual de Jataí

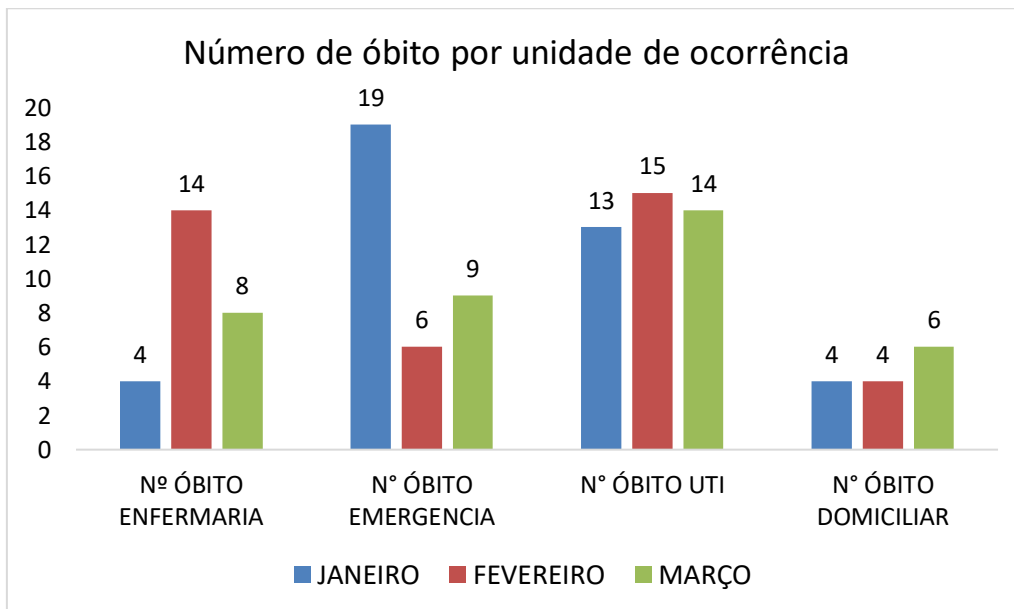
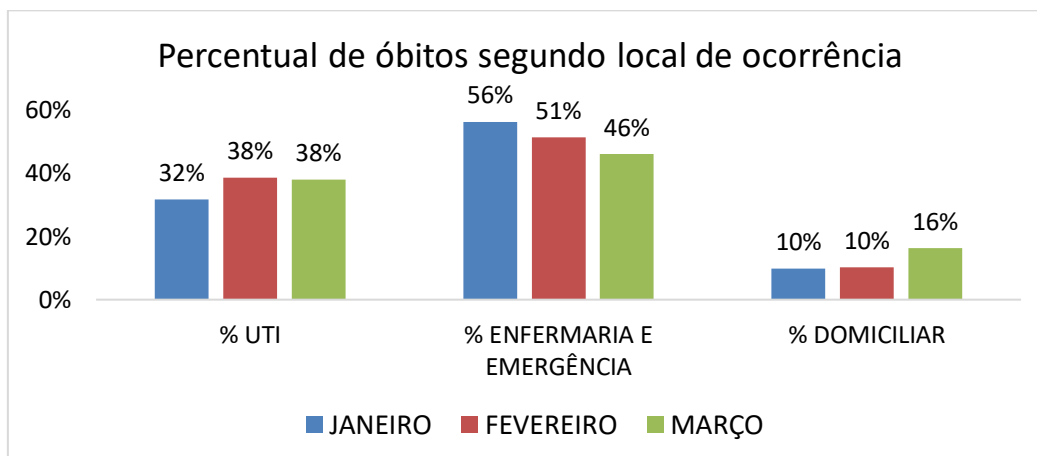
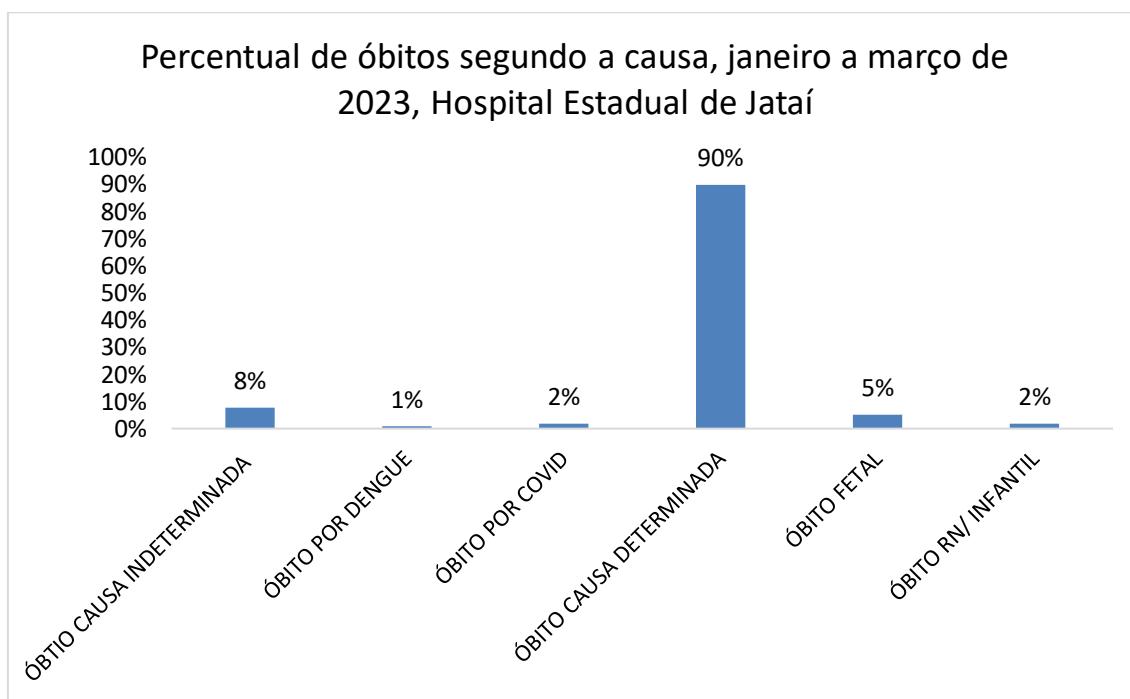


Figura 5. Percentual de Óbito segundo local de ocorrência, janeiro a março de 2023, Hospital Estadual de Jataí



No que concerne à frequência de óbitos segundo a causa, observou-se que 90% (105) dos óbitos ocorridos no período de janeiro a março de 2023 foram por causas determinadas/conhecidas, seguido de 8% (9) dos óbitos por causas indeterminada. No período de janeiro a março foram registrados 2 óbitos por COVID correspondendo há 2% dos casos de óbito e 1% (1) óbito por dengue. Durante esse período foi observado 6 casos de óbito fetal correspondendo à 5% e 2 casos de óbitos infantis/RN que correspondeu à 2% dos casos registrados nesse período. Gráfico 6.

Gráfico 6. Percentual de óbitos segundo a causa, janeiro a março de 2023, Hospital Estadual de Jataí



Quanto à frequência de óbitos ocorridos no período de janeiro a março de 2023 segundo municípios de residência do paciente, registrou-se a frequência de 17 municípios, sendo o maior índice residentes de Jataí (70%), seguidos de Rio Verde (8%), Serranópolis (4%), Maurilândia e Mineiros com (3%) respectivamente, Cachoeira Alta e Chapadão do Céu com (2%), os demais municípios corresponderam a (1%) dos casos. (Tabela 1).

Tabela 1. Distribuição de Óbitos segundo município de residência, janeiro a março de 2023, Hospital Estadual de Jataí Dr. Serafim de Carvalho

Nº	Município de Residência	Nº	%
1	Araçu	1	1%
2	Cachoeira Alta	2	2%
3	Caçu	1	1%
4	Caiapônia	1	1%
5	Castelândia	1	1%
6	Chapadão do Céu	2	2%
7	Itajá	1	1%
8	Jataí	82	70%
9	Maurilândia	3	3%
10	Mineiros	4	3%
11	Perolândia	1	1%
12	Portelândia	1	1%
13	Rio Verde	9	8%
14	Santa Helena	1	1%
15	Serranópolis	5	4%
16	Tuverlândia	1	1%
17	Vianópolis	1	1%
Total		117	100%

REFERÊNCIAS

Planilha de registro de óbito – NVEH/HEJ.